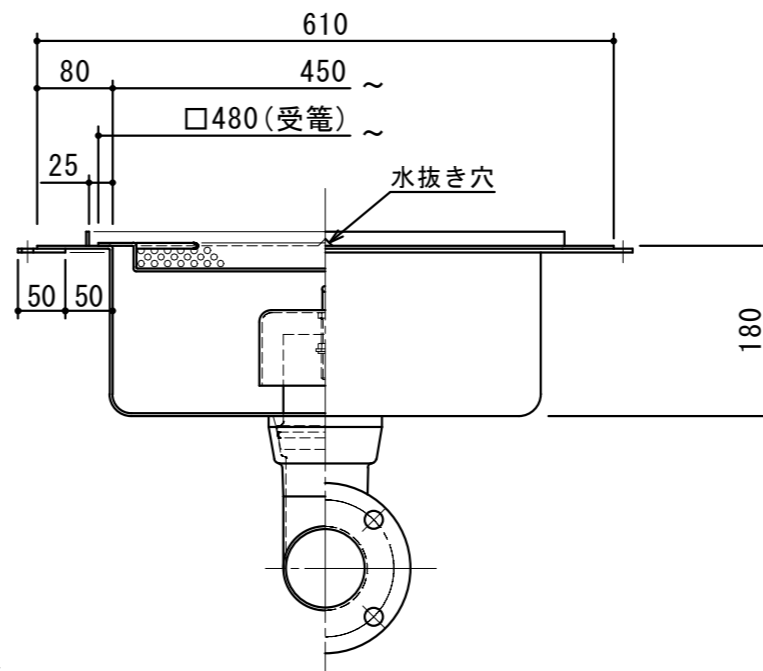
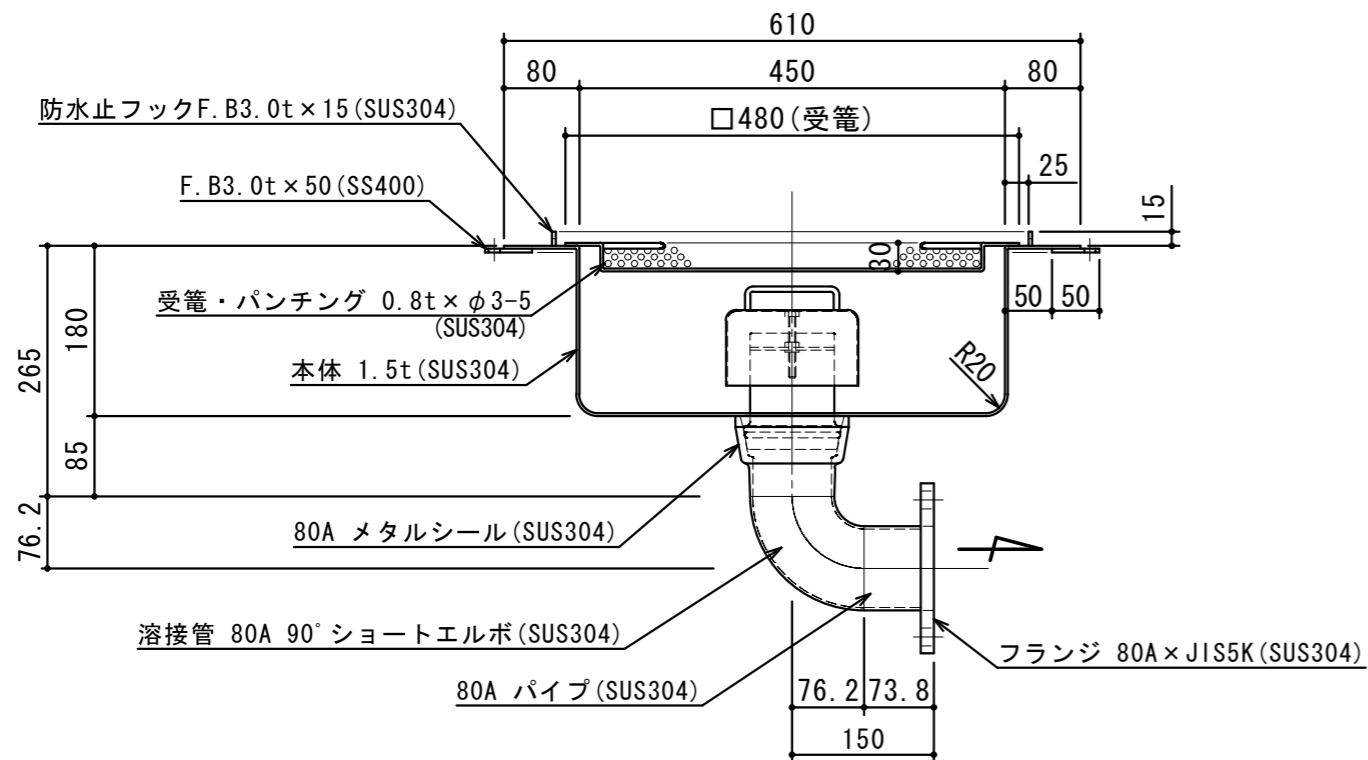
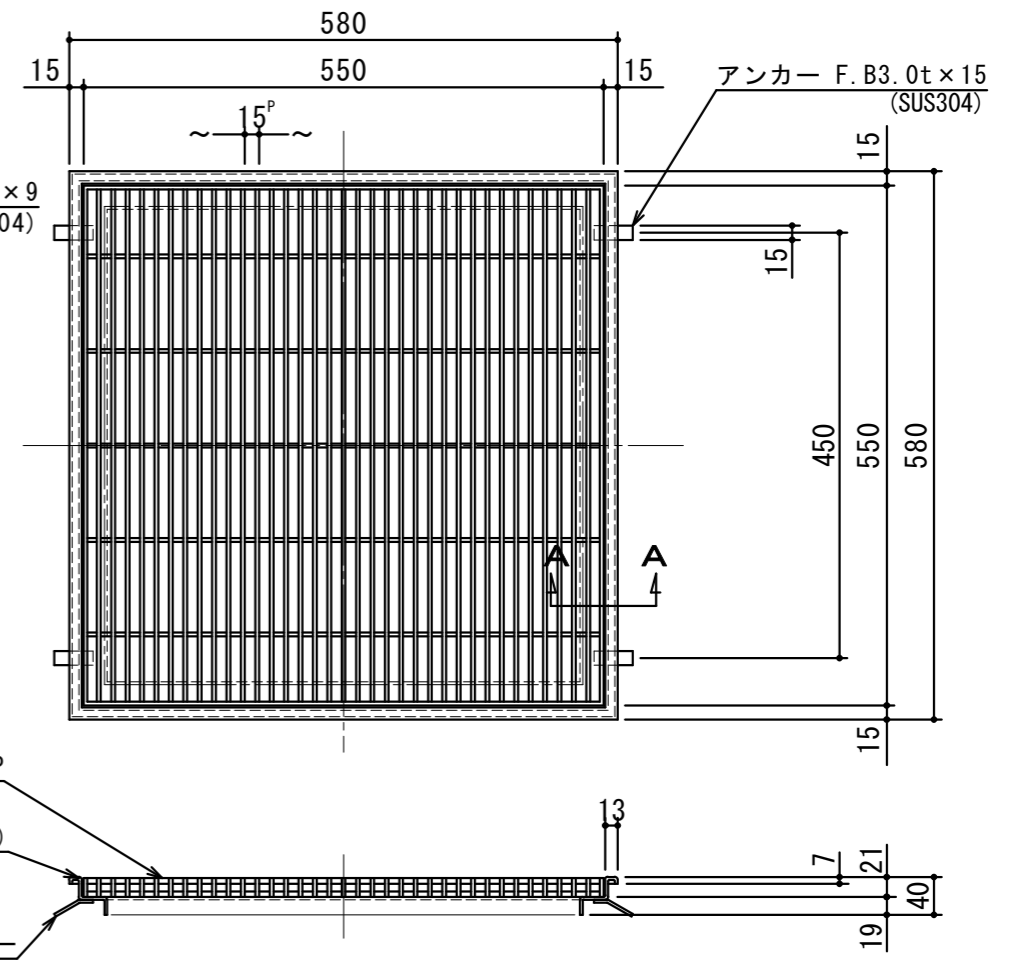


A-A 断面図 S=1:2



仕様

本体 (SUS304)	450L×450W×180H×1.5t	1
受籠 (SUS304)	480L×480W×30H×0.8t×φ3-5	1
メタルシール (SUS304)	80A	1
パイプ (SUS304)	80A×73.8L	1
フランジ (SUS304)	80A×JIS 5K	1
溶接管 (SUS304)	80A 90°ショートエルボ	1
トラップ (SUS304)	φ140×80H×1.0t	1
受枠 (SUS304)	580L×580W×1.5t	1
フタ (SUS304)	550L×550W (SMFM55-20H-15P)	1

本体重量	20 kg
枠重量	3 kg
フタ1枚当り重量	14 kg
製作台数	1 台

SK-45SHB-H

御得意先名			
工事名			
品名・名称	SK式厨房用排水柵図		
図番	20-09	記号	SHB045H HP
縮尺	作成年月日	照査	設計 製図 担当
1/8	年月日		